



УПРАВЛЕНИЕ ФЕДЕРАЛЬНОЙ СЛУЖБЫ  
ГОСУДАРСТВЕННОЙ СТАТИСТИКИ  
ПО РЕСПУБЛИКЕ КРЫМ И Г. СЕВАСТОПОЛЮ

# Средние потребительские цены и их изменения по г. Севастополю



июнь 2022 года



ФЕДЕРАЛЬНАЯ СЛУЖБА  
ГОСУДАРСТВЕННОЙ СТАТИСТИКИ

# Средние потребительские цены и их изменения

г. Севастополь

июнь 2022 года

- 01 Индексы потребительских цен к предыдущему месяцу 2022 года
- 02 Индексы потребительских цен к декабрю 2021 года
- 03 Индексы цен на отдельные виды продовольственных товаров
- 04 Средние цены на основные виды продовольственных товаров
- 05 Индексы цен на отдельные виды непродовольственных товаров
- 06 Потребительские цены на бензин автомобильный и дизельное топливо
- 07 Фиксированный набор потребительских товаров и услуг
- 08 Условный (минимальный) набор продуктов питания



# ИНДЕКСЫ ПОТРЕБИТЕЛЬСКИХ ЦЕН В ИЮНЕ 2022 ГОДА

В % К МАЮ 2022 ГОДА



Индекс потребительских цен




Все товары



Продовольственные товары

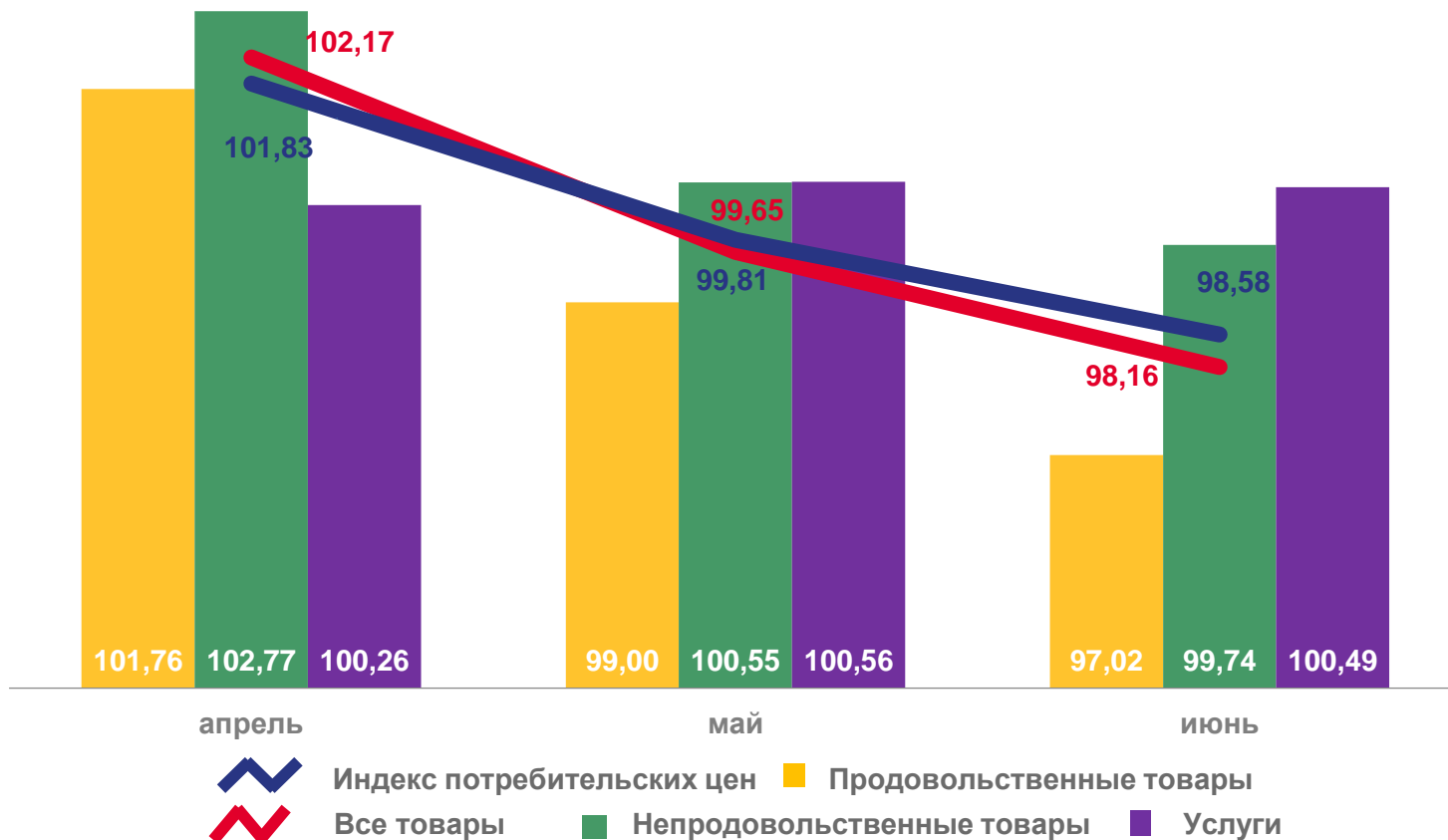


Непродовольственные товары



Услуги

МЕСЯЦЫ, В % К ПРЕДЫДУЩЕМУ МЕСЯЦУ 2022 ГОДА





# ИНДЕКСЫ ПОТРЕБИТЕЛЬСКИХ ЦЕН ЗА ИЮНЬ 2022 ГОДА

В % К ДЕКАБРЮ 2021 ГОДА



▲ **111,13**

Индекс потребительских цен



▲ **112,52**

Все товары



▲ **109,82**

Продовольственные товары



▲ **116,42**

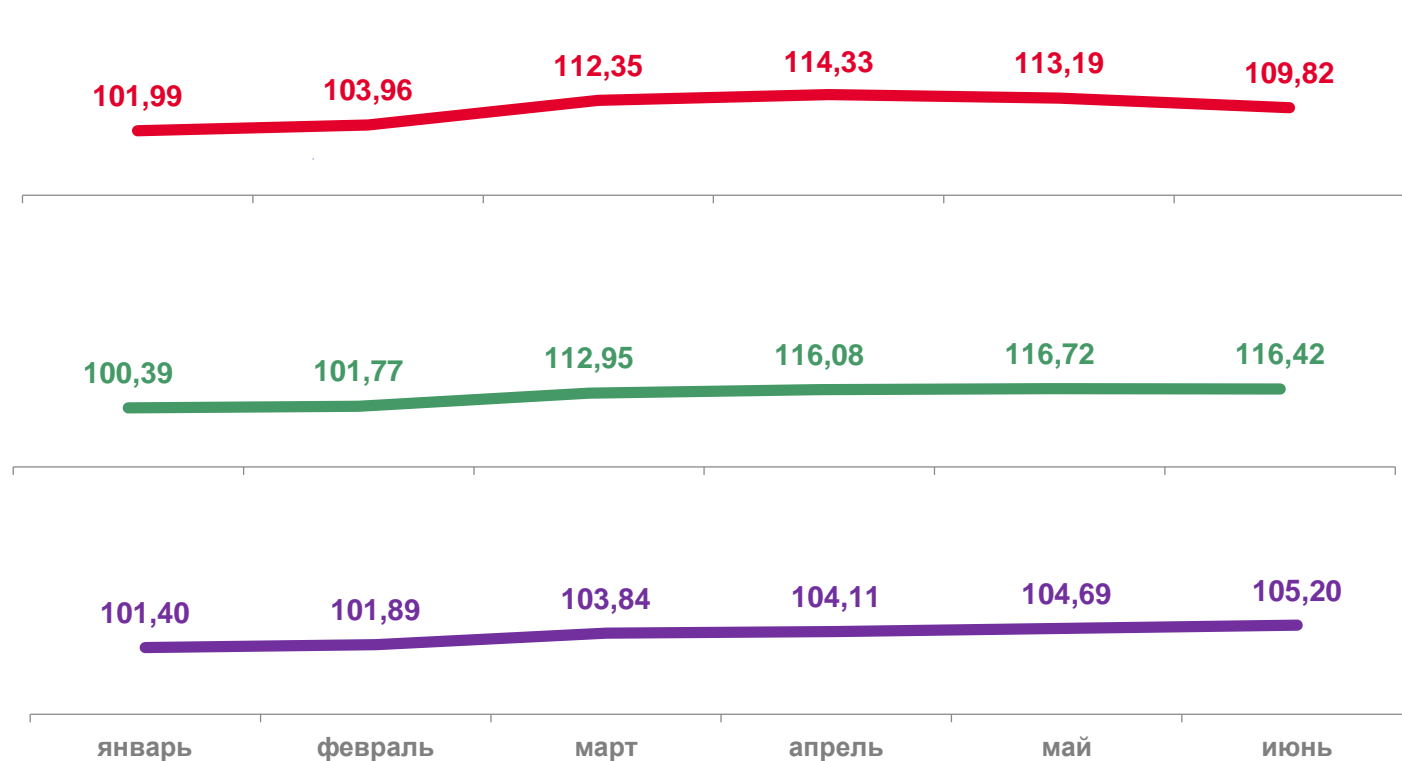
Непродовольственные товары



▲ **105,20**

Услуги

МЕСЯЦЫ, В % К ДЕКАБРЮ 2021 ГОДА



Продовольственные товары



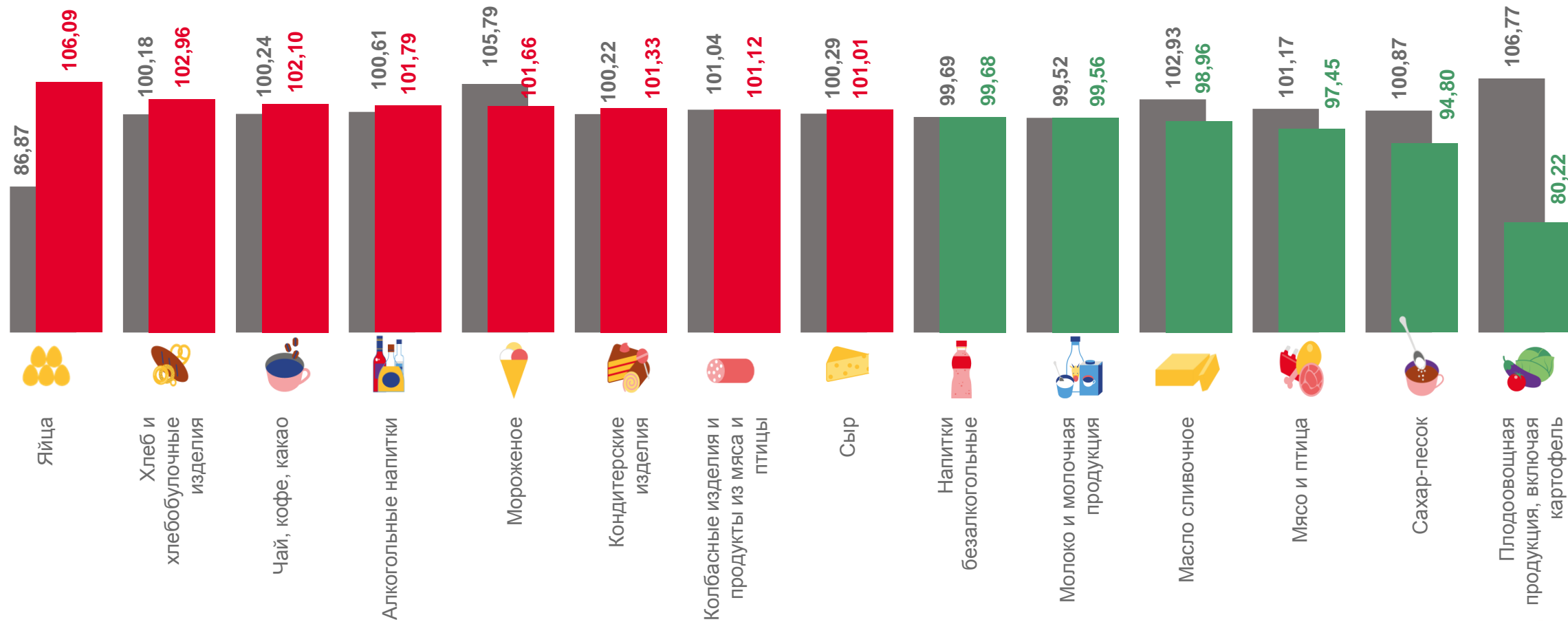
Непродовольственные товары



Услуги



# ИНДЕКСЫ ЦЕН НА ОТДЕЛЬНЫЕ ВИДЫ ПРОДОВОЛЬСТВЕННЫХ ТОВАРОВ, В %



■ июнь 2021 г. к маю 2021 г.

■ июль 2022 г. к маю 2022 г.



## СРЕДНИЕ ЦЕНЫ НА ОСНОВНЫЕ ВИДЫ ПРОДОВОЛЬСТВЕННЫХ ТОВАРОВ ЗА ИЮНЬ, В РУБЛЯХ

2021 год

2022 год



285,33



303,02

Свинина (кроме бескостного мяса)



174,00



173,21

Куры охлажденные и мороженые



808,11



954,15

Масло сливочное



79,33



90,48

Молоко питьевое цельное пастеризованное 2,5-3,2% жирности



57,29



64,01

Яйца

2021 год

2022 год



130,77



150,93

Масло подсолнечное



47,12



70,31

Сахар-песок



37,14



48,25

Мука пшеничная



48,31



60,89

Хлеб из ржаной муки и из смеси муки ржаной и пшеничной



73,29

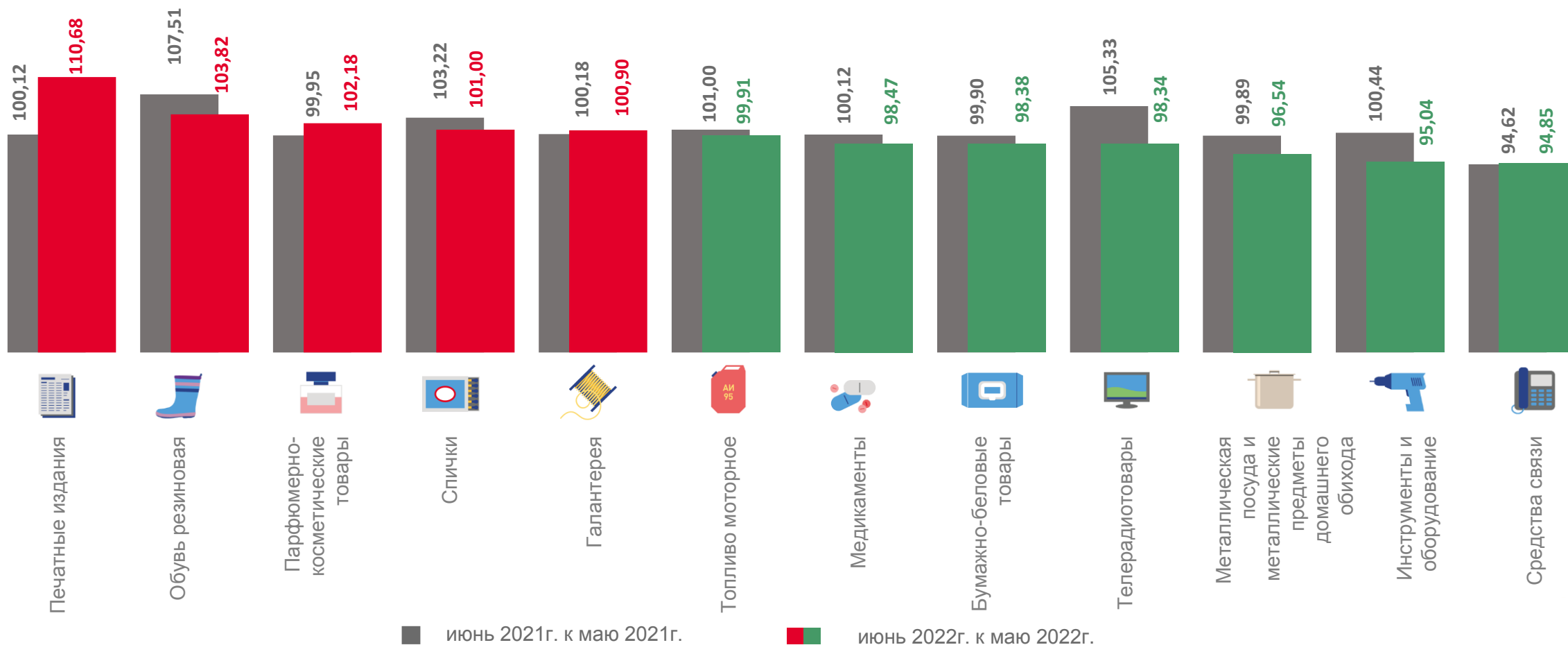


40,70

Картофель



## ИНДЕКСЫ ЦЕН НА ОТДЕЛЬНЫЕ ВИДЫ НЕПРОДОВОЛЬСТВЕННЫХ ТОВАРОВ, В %



■ июнь 2021г. к маю 2021г.

■ июнь 2022г. к маю 2022г.



# ПОТРЕБИТЕЛЬСКИЕ ЦЕНЫ НА БЕНЗИН АВТОМОБИЛЬНЫЙ И ДИЗЕЛЬНОЕ ТОПЛИВО В ИЮНЕ 2022 ГОДА

Бензин автомобильный марки АИ-92



**50,77** рублей за литр

100,00% к предыдущему месяцу

▲ **101,53%** к декабрю 2021 года

Бензин автомобильный марки АИ-98 и выше



**64,23** рублей за литр

100,00% к предыдущему месяцу

▼ **99,73%** к декабрю 2021 года

Бензин автомобильный марки АИ-95



**56,21** рублей за литр

▼ **99,77%** к предыдущему месяцу

▲ **102,65%** к декабрю 2021 года

Дизельное топливо



**58,17** рублей за литр

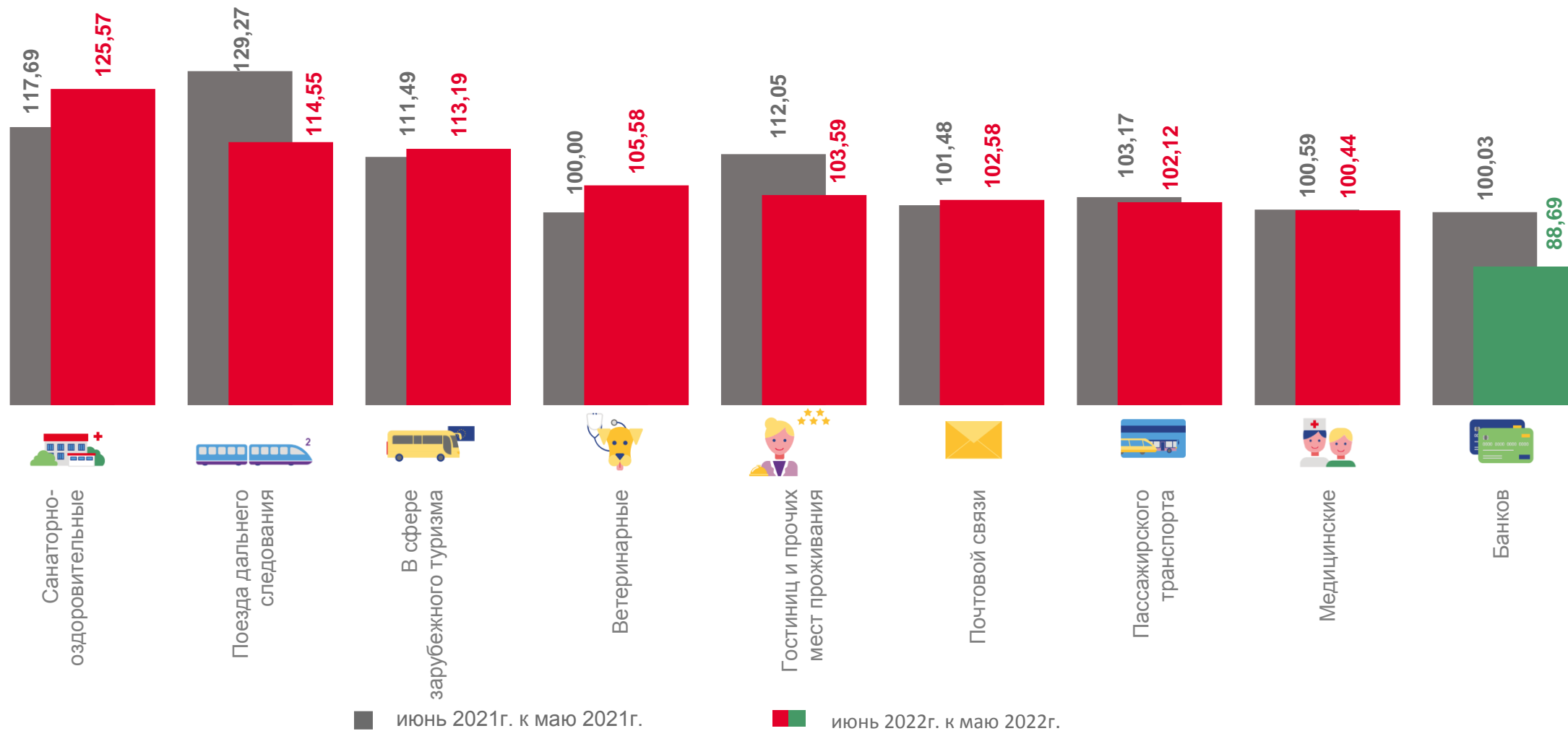
▼ **99,90%** к предыдущему месяцу

▲ **104,87%** к декабрю 2021 года






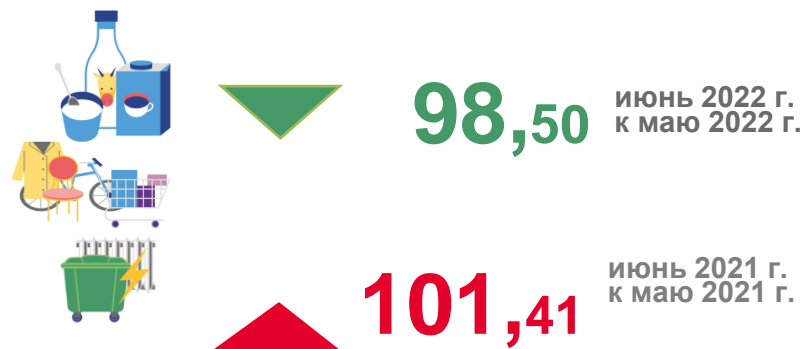
# ИНДЕКСЫ ЦЕН НА УСЛУГИ, В %



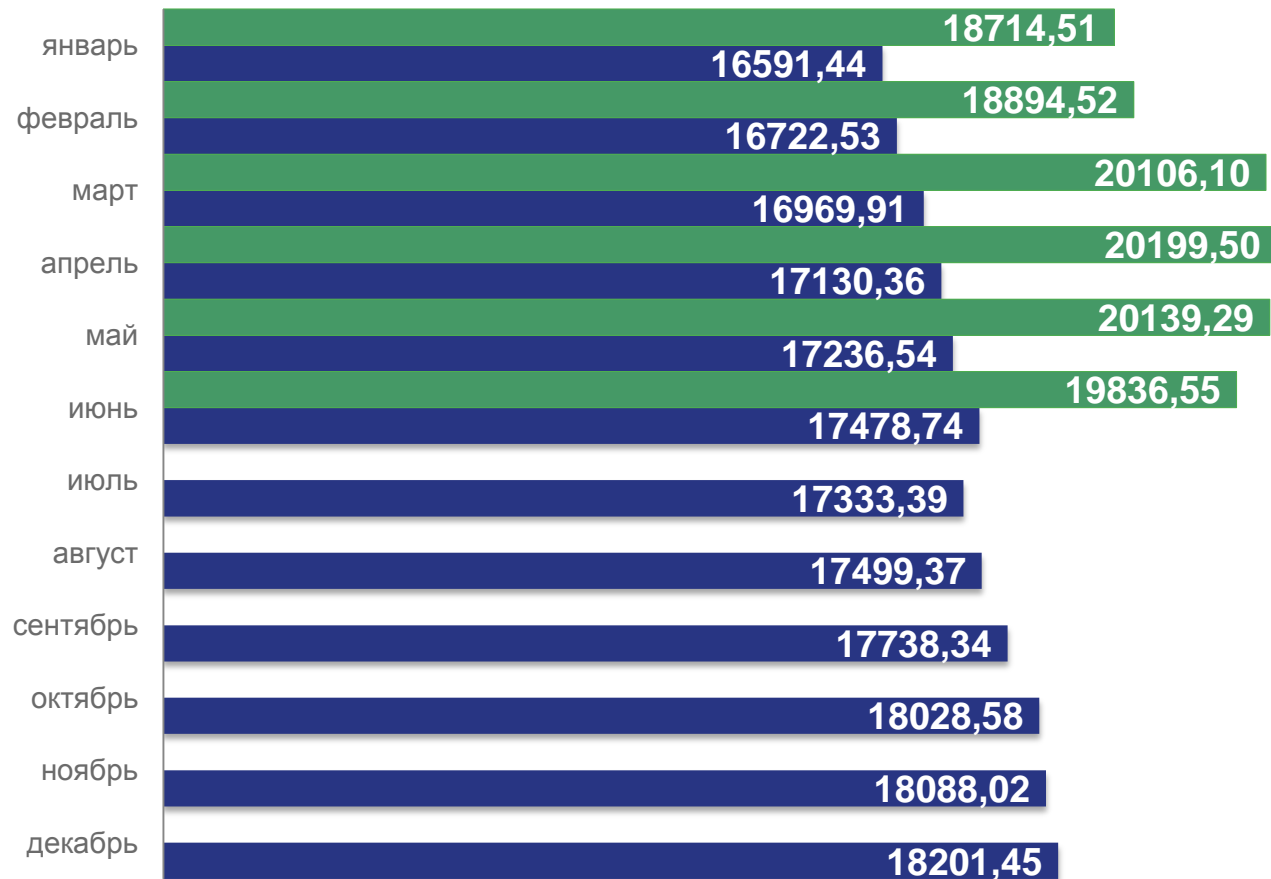


# ФИКСИРОВАННЫЙ НАБОР ПОТРЕБИТЕЛЬСКИХ ТОВАРОВ И УСЛУГ

ИЗМЕНЕНИЕ СТОИМОСТИ НАБОРА, %



СТОИМОСТЬ ФИКСИРОВАННОГО НАБОРА ПОТРЕБИТЕЛЬСКИХ ТОВАРОВ И УСЛУГ, рублей





■ 2022 ■ 2021



## УСЛОВНЫЙ (МИНИМАЛЬНЫЙ) НАБОР ПРОДУКТОВ ПИТАНИЯ

### ИЗМЕНЕНИЕ СТОИМОСТИ НАБОРА, %



### СТОИМОСТЬ УСЛОВНО (МИНИМАЛЬНОГО) НАБОРА ПРОДУКТОВ ПИТАНИЯ, рублей

